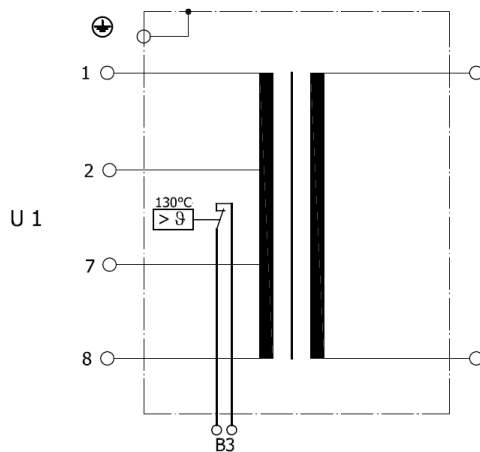
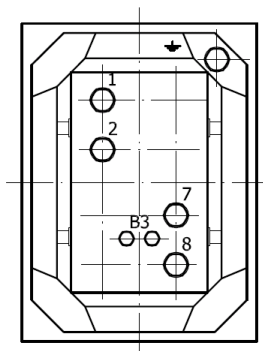



Widok X



U 2 Schemat elektryczny

Zastrzega się możliwość wprowadzenia zmian technicznych

| Napięcie zasilania U1 [V]   | Moc P50% [kVA]     | Częstotliwość [Hz] | Napięcia wtórne stanu jałowego U2 [V] na stopniach regulacji od I do IV |                | Znamionowe prądy wtórne [A]  |                     |  |  |
|-----------------------------|--------------------|--------------------|---|----------------|--|---------------------|--|--|
|                             |                    |                    | I   | II             | I <sub>2 50%</sub>   | I <sub>2 100%</sub> |  |  |
| 400                         | 40                 | 50                 | 5.26  | 6.66           | 6000   | 4250                |  |  |
| Połączenie zasilania        |                    |                    | L1 - 1; L2 - 8  | L1 - 2; L2 - 7 |  |                     |  |  |
| Transformator zgrzewalniczy |                    |                    | TZSd-40   |                | <br>PRZEDSIĘBIORSTWO APARATURY SPAJALNICZEJ<br>ASPA Sp.z o.o. 51-162 WROCLAW UL. MIECHOWITY 1<br>KATALOG: TZSd-40 |                     |  |  |
| Numer katalogowy            |                    |                    | 2-5-1301-32-1   |                |  |                     |  |  |
| Masa kg                     | Zużycie wody l/min | Klasa izolacji     | Ostatnia zmiana / aktualizacja  |                |  |                     |  |  |
|                             |                    |                    | Rok   | Miesiąc        | Podpis   |                     |  |  |
| -                           | 4                  | F                  | -   | -              |  |                     |  |  |